



**JIZZAX VILOYAT STATISTIKA
BOSHQARMASI**



**JIZZAX VILOYAT SANOAT
ISHLAB CHIQRISHI**

*2021- YIL YANVAR-DEKABR
(DASTLABKI MA'LUMOT)*




Jizzax viloyatining sanoat ishlab chiqarishi

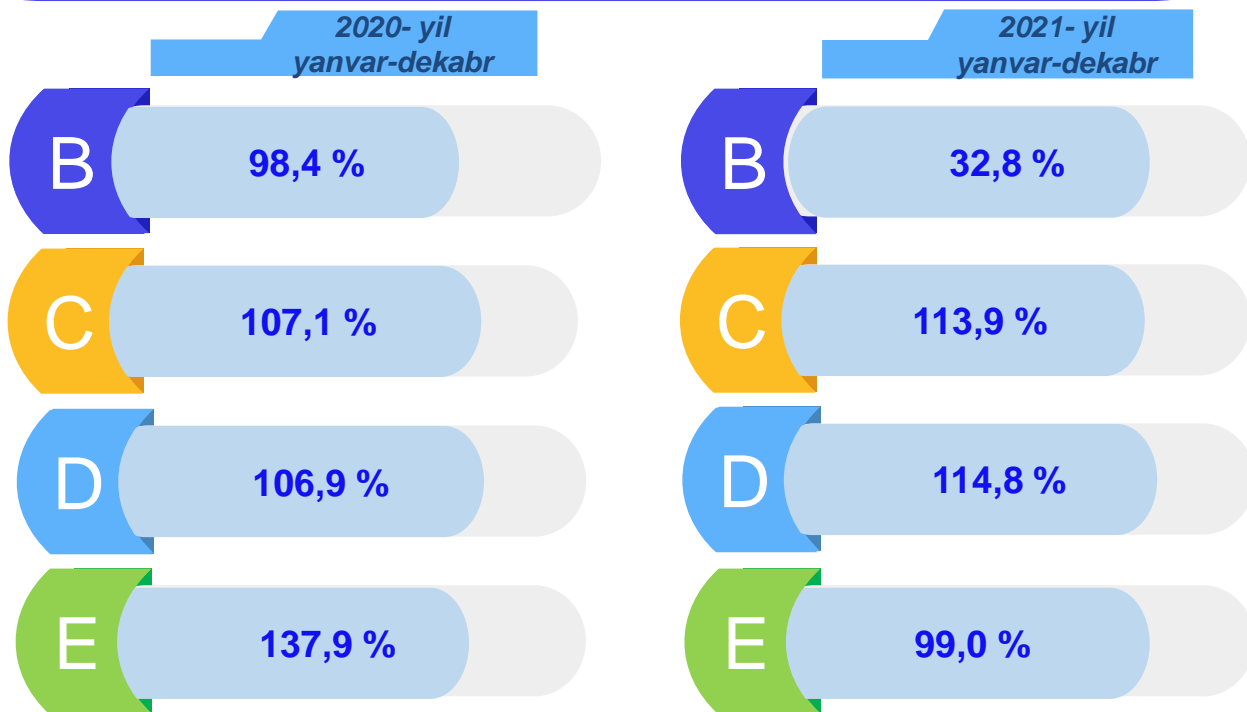
(2021- yil yanvar-dekabr oylarida)

Dastlabki ma'lumotlar bo'yicha 2021- yilning yanvar-dekabr oylarida viloyat korxonalari tomonidan 8 704,1 mlrd. so'mlik sanoat mahsulotlari ishlab chiqarilgan bo'lib, 2020- yilning yanvar-dekabr oyiga nisbatan sanoat ishlab chiqarishining fizik hajm indeksi* 110,2 % ni tashkil etdi.

Sanoat ishlab chiqarishi tarkibida eng katta ulush ishlab chiqaradigan sanoat hissasiga to'g'ri kelib, uning jami sanoat ishlab chiqarishidagi ulushi 93,6 % ni tashkil etdi.



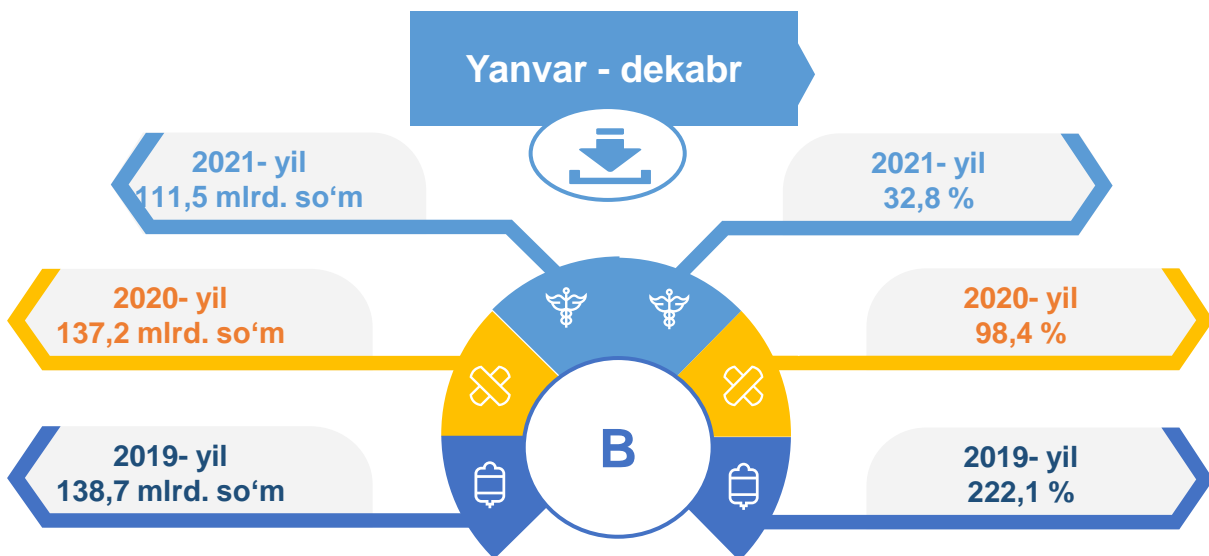
Asosiy iqtisodiy faoliyat turlari bo'yicha sanoat ishlab chiqarishi, FHI* % da



*Sanoat ishlab chiqarishining fizik hajmi indeksi ishlab chiqarilgan mahsulotlar (ishlar, xizmatlar) hajmining taqqoslanadigan davrlardagi o'zgarishini tavsiflovchi nisbiy ko'rsatkichdir.

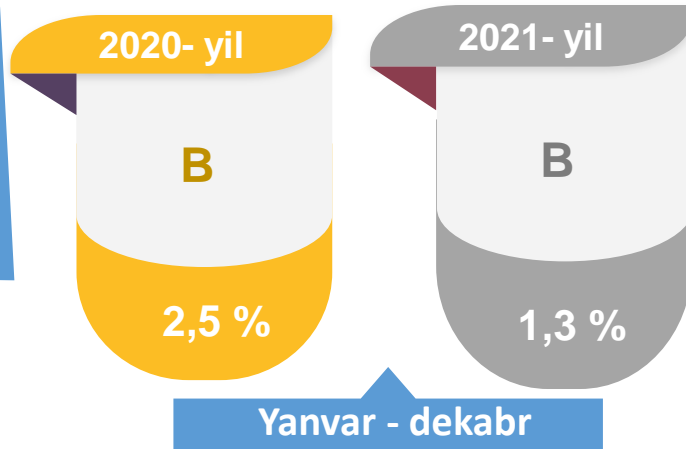
Jami sanoat ishlab chiqarishi fizik hajmi o'rishining asosiy omili bo'lib, ishlab chiqaradigan (qayta ishlash) sanoatning – 13,9 % ga elektr, gaz, bug' bilan ta'minlash va havoni konditsiyalashning – 14,8 % ga o'sishi kuzatildi.

Tog'-kon sanoati va ochiq konlarni ishlash sanoati



Tog'-kon sanoati va ochiq konlarni ishlash korxonalarini tomonidan 2021-yilning yanvar-dekabr oylarida ishlab chiqarilgan mahsulotlar hajmi 111,5 mlrd. so'mni yoki jami ishlab chiqarilgan sanoat mahsulotlari hajmining 1,3 % ini tashkil etdi.

Jami sanoat ishlab chiqarishi hajmidagi ulushi, foizda



Tumanlar miqiyosida, tog‘-kon sanoati va ochiq konlarni ishlash korxonalari tomonidan ishlab chiqarilgan mahsulotlar hajmi, mln. so‘mda

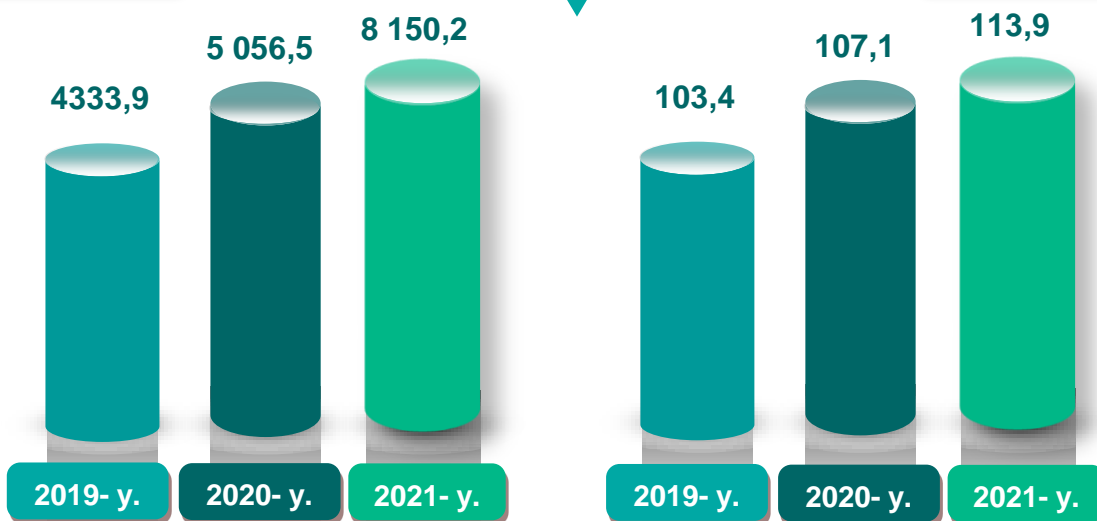
Tumanlar nomi	2020- yil yanvar-dekabr	2021- yil yanvar-dekabr	FHI, %
G‘allaorol tumani	17 096,5	23 128,9	68,1
Forish tumani	5 645,0	7 943,4	70,8
Sharof Rashidov tumani	35 756,3	24 661,7	34,7
Zomin tumani	26 244,1	19 033,0	36,5
Jizzax shahri	16 313,7	22 245,9	68,6
Zafarobod tumani	8 328,2	11 322,9	68,4
Baxmal tumani	1 913,5	2 542,3	66,8

Ishlab chiqaradigan sanoat

mlrd. so'm

Yanvar - dekabr

FHI,% da



2021- yilning yanvar-dekabr oylarida ishlab chiqaradigan sanoat korxonalarini tomonidan ishlab chiqarilgan mahsulotlar hajmi 8150,2 mlrd.so'mni yoki jami sanoat mahsulotlarining 93,6 % ini tashkil etdi.

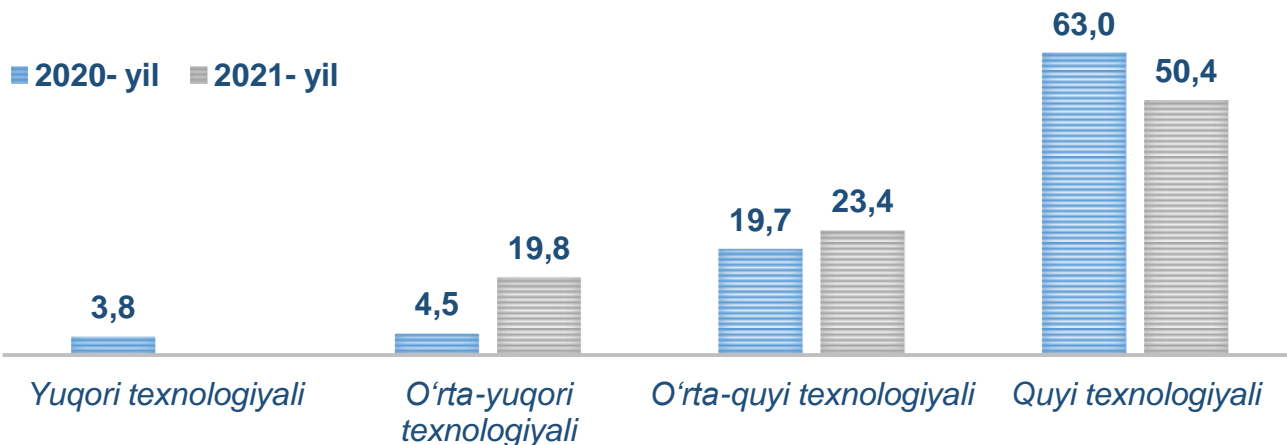
2020-yil
yanvar-dekabr

90,9
%

2021-yil
yanvar-dekabr

93,6
%

O'tgan yilning mos davri bilan solishtirganda ishlab chiqaradigan sanoat tarkibida yuqori texnologiyali tarmoqning ulushi 0,0 % ni (2020- yilning yanvar-dekabr oylarida – 3,8 %), o'rta-yuqori texnologiyali – 19,8 % (4,5 %), o'rta-quyi texnologiyali – 23,4 % (19,7 %) va quyi texnologiyalisi – 50,4 % (63,0 %)ni tashkil etdi.



Jami ishlab chiqaradigan sanoat tarkibida mashina va asbob- uskunalar ishlab chiqarish, ta'mirlash va o'rnatish, avtotransport vositalari, yarim tirkamalar va boshqa tayyor buyumlarni ishlab chiqarish sohasining ulushi – 20,2 % (2020- yilning yanvar-dekabr oyiga nisbatan fizik hajm indeksi 221,6 %), metallurgiya sanoatining ulushi – 1,6 % (2020- yilning yanvar-dekabr oyiga nisbatan fizik hajm indeksi 98,6 %), to'qimachilik, kiyim, teri mahsulotlarini ishlab chiqarishning ulushi – 31,5 % (2020- yilning yanvar-dekabr oyiga nisbatan fizik hajm indeksi 115,3 %), oziq-ovqat, ichimliklar va tamaki mahsulotlarini ishlab chiqarishning ulushi – 14,5 % (2020- yilning yanvar-dekabr oyiga nisbatan fizik hajm indeksi 112,0 %), kimyo mahsulotlari, rezina va plastmassa buyumlarini ishlab chiqarishning ulushi – 4,0 % (2020- yilning yanvar-dekabr oyiga nisbatan fizik hajm indeksi 75,5 %)ni tashkil etdi.

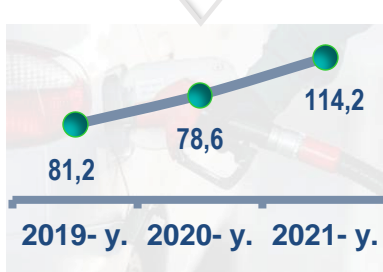
Ishlab chiqaradigan sanoatda ayrim turdagi mahsulotlarning o'sish sur'ati

O'tgan yilning mos davriga nisbatan, % da

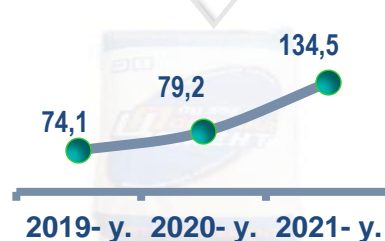
Paxta tolasi



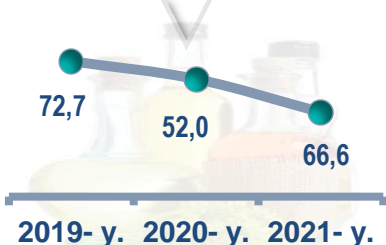
Paxta chigiti



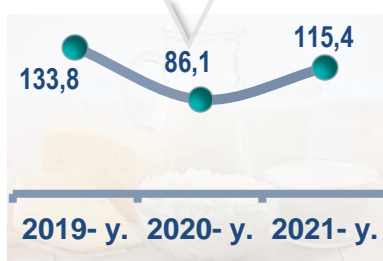
Paxta linti



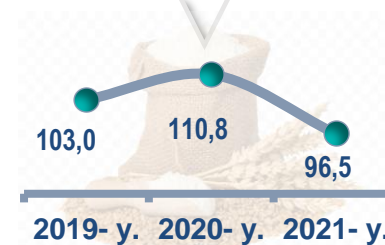
O'simlik yog'i (tozalangan)



Trikotaj polotnolar



Yumshoq bug'doy va spelta uni

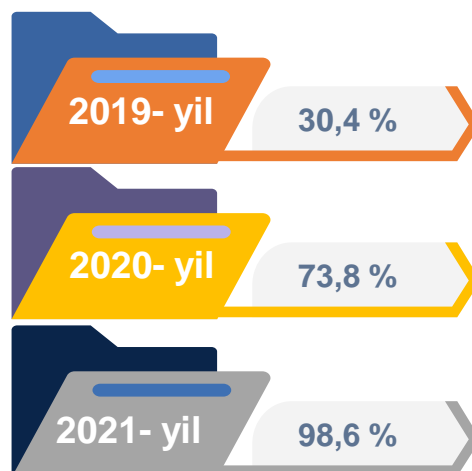


Ishlab chiqaradigan sanoatda yirik sanoat korxonalari tomonidan ayrim turdagi mahsulotlarni ishlab chiqarish

Sanoat mahsulotlari	2020- yil yanvar-dekabr	2021- yil yanvar-dekabr	Farqi +/-
Paxta tolasi, t.	24 482,0	49 577,0	25 095
Yumshoq bug'doy va spelta uni, t.	65 320,0	63 064,4	-2 255,6
Paxta chigiti, t.	39 884,0	75 797,0	35 913
O'simlik yog'i (tozalangan), t.	6 728,7	4 483,0	-2 245,7
Paxta linti, t.	2 182,0	4 515,5	2 333,5
Trikotaj polotnolar, t.	2 058,0	2 375,0	317,0

Metallurgiya sanoati

Ishlab chiqaradigan sanoat tarkibida 2020- yilning yanvar-dekabr oylarida metallurgiya sanoati ulushi 2,5 % ni tashkil etib, uning fizik hajm indeksi 73,8 % ga tashkil etgan bo'lsa, 2021- yilning yanvar-dekabr oylari yakunlariga ko'ra, metallurgiya sanoatining ulushi 1,6 % gacha kuzatildi, fizik hajm indeksi esa, 98,6 % o'sish sur'atlari kuzatildi va ishlab chiqarish hajmi 139,8 mlrd. so'mni tashkil etdi.




Boshqa nometall mineral mahsulotlar ishlab chiqarish



Ishlab chiqaradigan sanoat tarkibida 2020- yilning yanvar-dekabr oylarida boshqa nometall mineral mahsulotlar ishlab chiqarishning ulushi 12,0 % ni, uning fizik hajm indeksi esa 100,6 % ni tashkil etgan bo'lsa, 2021- yilning yanvar-dekabr oylari yakunlariga ko'ra, boshqa nometall mineral mahsulotlar ishlab chiqarishning ishlab chiqaradigan sanoat tarkibidagi ulushi 17,4 % ni tashkil etdi, o'tgan yilning mos davriga nisbatan fizik hajm indeksi esa 65,3 % ga o'sish sur'atlari kuzatildi va ishlab chiqarish hajmi 1514,0 mlrd. so'mni tashkil etdi.

Oziq-ovqat mahsulotlari ishlab chiqarish sanoati

Ishlab chiqaradigan sanoat tarkibida 2020- yilning yanvar-dekabr oylarida oziq-ovqat mahsulotlari ishlab chiqarishning ulushi 19,5 % ni, uning fizik hajm indeksi esa 105,3 % ni tashkil etgan bo'lsa, 2021- yilning yanvar-dekabr oylari yakunlariga ko'ra, oziq-ovqat mahsulotlari ishlab chiqarishning ulushi 14,5 % ni tashkil etdi, o'tgan yilning mos davriga nisbatan fizik hajm indeksi esa 12,0 % ga oshdi va ishlab chiqarish hajmi 1263,7 mlrd. so'mni tashkil etdi.



Ichimliklar ishlab chiqarish sanoati

Ishlab chiqaradigan sanoat tarkibida 2020- yilning yanvar-dekabr oylarida ichimlik mahsulotlari ishlab chiqarishning ulushi 0,3 % ni, uning fizik hajm indeksi esa 163,0 % ni tashkil etgan bo'lsa, 2021- yilning yanvar-dekabr oylari yakunlariga ko'ra, ichimlik mahsulotlari ishlab chiqarishning ulushi 0,2 % ni tashkil etdi, o'tgan yilning mos davriga nisbatan fizik hajm indeksi esa 70,2 % ni va ishlab chiqarish hajmi 21,1 mlrd. so'mni tashkil etdi.



To'qimachilik mahsulotlari ishlab chiqarish sanoati

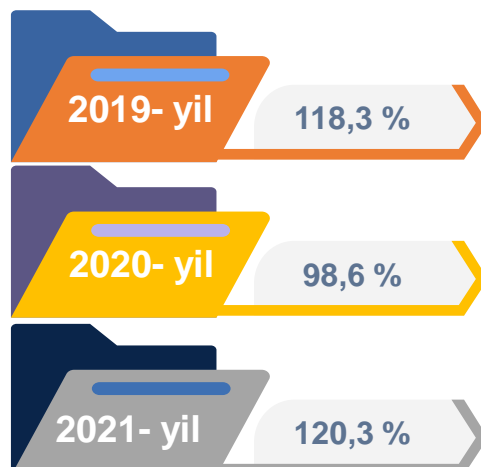


Ishlab chiqaradigan sanoat tarkibida 2020- yilning yanvar-dekabr oylarida to'qimachilik mahsulotlari ishlab chiqarishning ulushi 32,6 % ni tashkil etgan bo'lsa, uning fizik hajm indeksi 118,8 % ni tashkil etgan.

Shuningdek, 2021- yilning yanvar-dekabr oylarida to'qimachilik mahsulotlari ishlab chiqarishning ulushi 26,8 % ni tashkil etgan, fizik hajm indeksi 14,2 % ga o'sgan bo'lsa, ishlab chiqarish hajmi 2331,3 mlrd. so'mni tashkil etdi.

Kiyim ishlab chiqarish sanoati

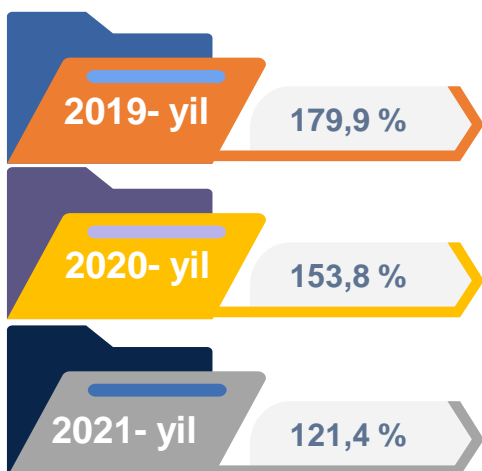
2020- yilning yanvar-dekabr oylari yakunlariga ko'ra, kiyim ishlab chiqarish sanoatining ishlab chiqaradigan sanoat tarkibidagi ulushi 5,9 % ni, fizik hajm indeksi esa 98,6 % ni tashkil etgan bo'lsa, 2021- yilning yanvar-dekabr oylarida ishlab chiqaradigan sanoatdagi ulushi 4,7 %, fizik hajm indeksi 120,3 % ni, ishlab chiqarish hajmi esa 408,2 mlrd. so'mni tashkil etdi.



Kimyo mahsulotlari ishlab chiqarish

2020- yilning yanvar-dekabr oylari yakunlariga ko'ra kimyo mahsulotlari ishlab chiqarish sanoatining ishlab chiqaradigan sanoatdagi ulushi 0,4 % ni tashkil etgan, fizik hajm indeksi esa 115,7 % ni tashkil etgan.

Shuningdek, 2021- yilning yanvar-dekabr oylarida ishlab chiqaradigan sanoatdagi ulushi 1,0 % ni, fizik hajm indeksi 265,7 % ni hamda ishlab chiqarish hajmi 90,8 mlrd. so'mni tashkil etdi.



Elektr jihozlari ishlab chiqarish



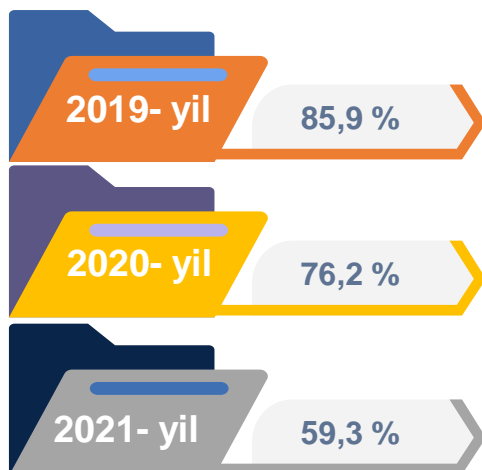
2020- yilning yanvar-dekabr oylari yakunlariga ko'ra, Elektr jihozlari ishlab chiqarish sanoatining ishlab chiqaradigan sanoatdagi ulushi 4,0 % ni tashkil etgan, fizik hajm indeksi esa 100,7 % ni tashkil etgan.

Shuningdek, 2021- yilning yanvar-dekabr oylarida ishlab chiqaradigan sanoatdagi ulushi 4,6 % ni, fizik hajm indeksi 112,4 % ni hamda ishlab chiqarish hajmi 398,1 mlrd. so'mni tashkil etdi.

Rezina va plastmassa buyumlar ishlab chiqarish

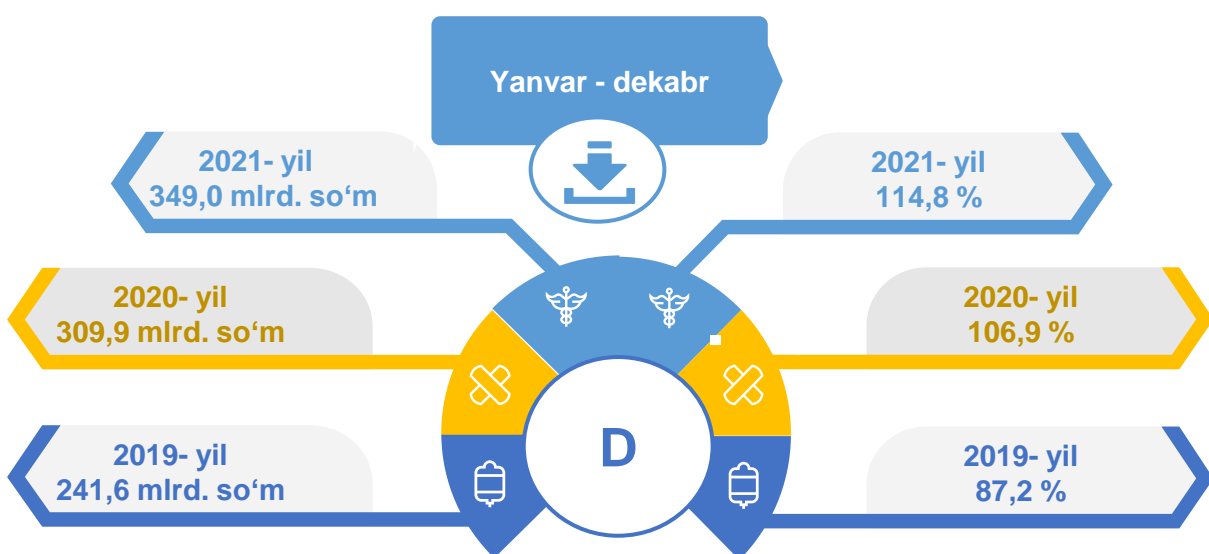
2020- yilning yanvar-dekabr oylari yakunlariga ko'ra, rezina va plastmassa buyumlar ishlab chiqarish sanoatining ishlab chiqaradigan sanoatdagi ulushi 3,4 % ni tashkil etgan, fizik hajm indeksi esa 23,8 % ga pasaygan.

Shuningdek, 2021- yilning yanvar-dekabr oylarida ishlab chiqaradigan sanoatdagi ulushi 3,0 % ni, fizik hajm indeksi 59,3 % ni hamda ishlab chiqarish hajmi 260,3 mlrd. so'mni tashkil etdi.



Elektr, gaz, bug' bilan ta'minlash va havoni konditsiyalash

Elektr, gaz, bug' bilan ta'minlash va havoni konditsiyalash korxonalari tomonidan ishlab chiqarilgan mahsulotlar hajmi 349,0 mlrd. so'mni (jami ishlab chiqarilgan sanoat mahsulotlari hajmining 4,0 % ini) tashkil etdi. 2021- yilning yanvar-dekabr oylarida, sanoatning mazkur tarmog'ida elektr energiyani ishlab chiqarish, uzatish va taqsimlash, bug' bilan ta'minlash tizimlari va havoni konditsiyalashning o'tgan yilning mos davriga nisbatan fizik hajm indeksi 114,8 % ga oshganligi kuzatildi.



Elektr, gaz, bug' bilan ta'minlash va havoni konditsiyalash sohasida yirik sanoat korxonalari tomonidan sanoat mahsulotlarini ishlab chiqarish

Sanoat mahsulotlari	2020- yil yanvar-dekabr	2021- yil yanvar-dekabr	Farqi +/-
Elektr energiyasini uzatish bo'yicha xizmatlar, mln. so'm	239 683,7	263 487,0	23 803,3
Boshqa bug' va issiq suv (issiqlik energiyasi), ming gkal	9,5	16,6	7,1
Gazsimon yonilg'ini quvurlar orqali taqsimlash bo'yicha xizmatlar, mln. so'm	70 275,9	85 528,1	15 252,2

Suv bilan ta'minlash, kanalizatsiya tizimi, chiqindilarni yig'ish va utilizatsiya qilish

Suv bilan ta'minlash, kanalizatsiya tizimi, chiqindilarni yig'ish va utilizatsiya qilish korxonalari tomonidan ishlab chiqarilgan mahsulotlar hajmi 93,4 mlrd.so'mni (jami ishlab chiqarilgan sanoat mahsulotlari hajmining 1,1 % ini) tashkil etdi.



Elektr, gaz, bug' bilan ta'minlash va havoni konditsiyalash sohasida yirik sanoat korxonalari tomonidan sanoat mahsulotlarini ishlab chiqarish

Sanoat mahsulotlari	2020- yil yanvar-dekabr	2021- yil yanvar-dekabr	Farqi +/-
Suvni yig'ish, qayta ishlash va taqsimlash bo'yicha xizmatlar, mln. so'm,	37 440,2	73 272,7	35 832,5
Chiqindilarni yig'ish, ishlov berish, yo'qotish, utilizatsiya qilish bo'yicha xizmatlar, mln. so'm	20 575,7	20 132,8	- 442,9

O'tgan yilning mos davriga nisbatan suvni yig'ish, qayta ishlash va taqsimlash bo'yicha xizmatlar 10,1 % ga oshganligi kuzatildi. Shuningdek chiqindilarni yig'ish, ishlov berish, yo'qotish, utilizatsiya qilish bo'yicha xizmatlar 32,5 % ga pasayishi kuzatildi.

Iste'mol mahsulotlari ishlab chiqarish

Tayyor mahsulot turlarini kengaytirish va ishlab chiqarilishini qo'llab-quvvatlash bo'yicha amalga oshirib kelinayotgan chora-tadbirlar natijasida, iste'mol mahsulotlari ishlab chiqarish hajmi 3981,3 mlrd.so'mni tashkil etdi va 2020- yilning mos davriga nisbatan 136,4 % ni, uning jami sanoatdagi ulushi 45,7 % ni tashkil etdi.

Oziq-ovqat mahsulotlari

2020-yil
yanvar-dekabr

30,9%

2021-yil
yanvar-dekabr

23,3%

Nooziq-ovqat mahsulotlar

2020-yil
yanvar-dekabr

69,1%

2021-yil
yanvar-dekabr

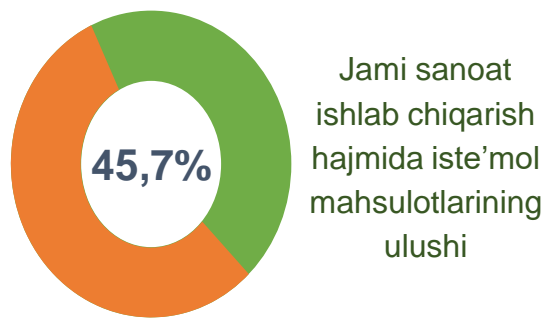
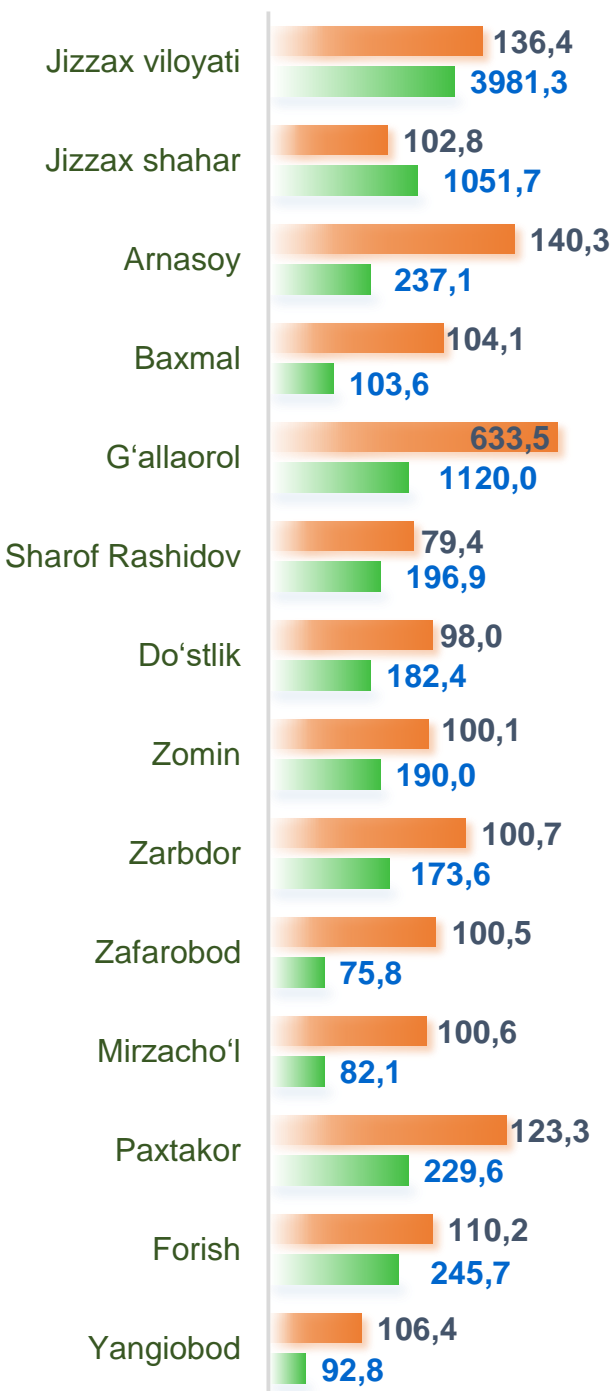
76,7%

Oziq-ovqat mahsulotlari ishlab chiqarish vino va aroq mahsulotlari va pivo 23,3 % (2020- yil yanvar-dekabr oylarida 30,9 %) ni tashkil etdi. Shahar va tumanlar kesimida iste'mol mahsulotlari ishlab chiqarilishining viloyat jami hajmidagi eng yuqori ulushi Jizzax shahriga to'g'ri kelib 29,1 % ni va Zarbdor tumani 9,9 % ni, Do'stlik tumani 13,4 % ni hamda Paxtakor tumani 8,1 % ni tashkil etdi.

Shuningdek, oziq-ovqat iste'mol mahsulotlari ishlab chiqarilishining o'sish sur'atida eng yuqori ko'rsatkich Jizzax shahar (140,3 %), Zafarobod tumanida (122,4 %), Paxtakor tumanida (115,2 %) hamda Arnasoy tumanida (108,2 %), qayd etildi.

Shahar va tumanlar bo'yicha iste'mol mahsulotlari ishlab chiqarish hajmi, tarkibi va o'sish sur'ati

Shahar va tumanlar kesimida iste'mol mahsulotlari ishlab chiqarilishining viloyat jami hajmidagi eng yuqori ulushi Jizzax shahriga to'g'ri kelib, 26,4 % shuningdek, G'allaorol tumani 28,1 %, ni, hamda Forish tumani 6,2 % ni tashkil etdi.



Shahar va tumanlar bo'yicha nooziq-ovqat mahsulotlar ishlab chiqarish hajmi, tarkibi va o'sish sur'ati

Shahar va tumanlar kesimida nooziq-ovqat mahsulotlar ishlab chiqarilishining viloyat jami hajmidagi eng yuqori ulushi Jizzax shahriga to'g'ri kelib, 29,6 % shuningdek, G'allaorol tumani 24,2 %, Forish tumani 7,9 % ni tashkil etdi.

1 575,0 mlrd. so'm

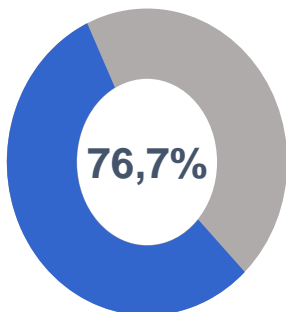
2019- yil yanvar- dekabr

2 108,0 mlrd. so'm

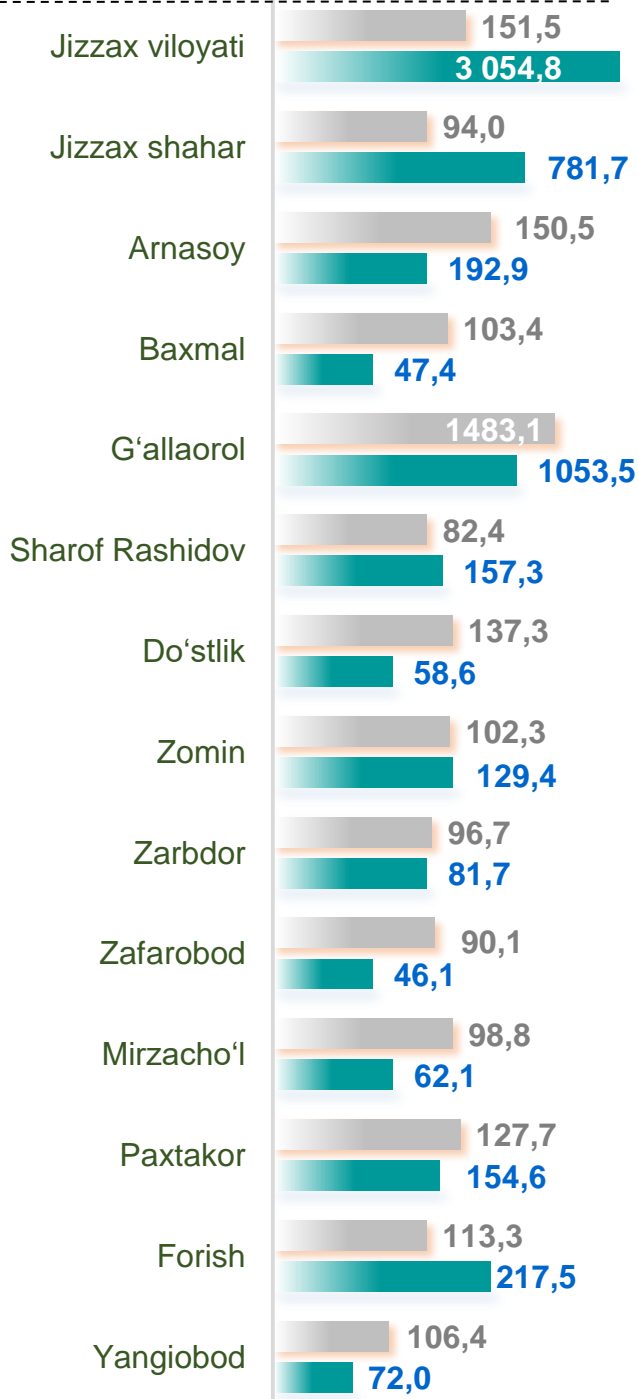
2020- yil yanvar- dekabr

3 054,8 mlrd. so'm

2021- yil yanvar- dekabr



Jami iste'mol mollari ishlab chiqarish hajmida nooziq- ovqat mahsulotlarining ulushi

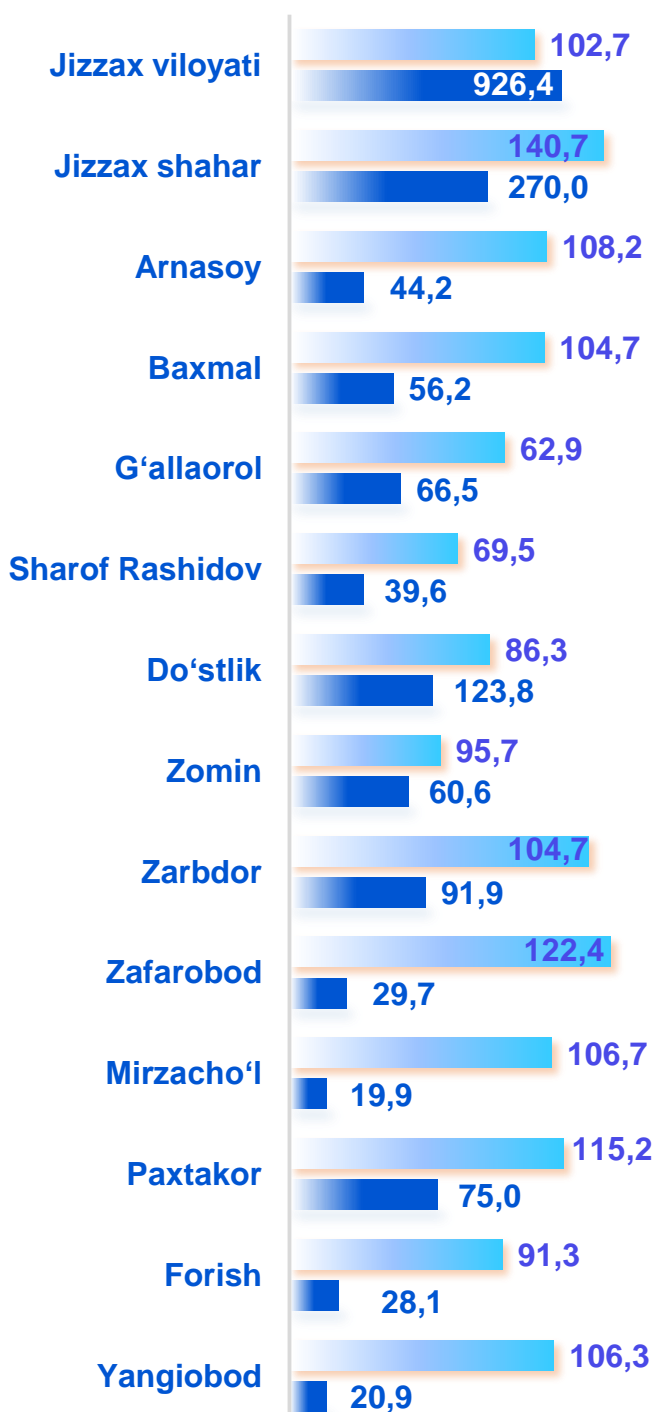


o'sish sur'ati

mlrd. so'm

Shahar va tumanlar bo'yicha oziq-ovqat mahsulotlari ishlab chiqarish hajmi, tarkibi va o'sish sur'ati

Shahar va tumanlar kesimida oziq-ovqat mahsulotlari ishlab chiqarilishining viloyat jami hajmidagi eng yuqori ulushi Jizzax shahriga to'g'ri kelib, 29,1 % ni, shuningdek, Do'stlik tumani 13,4 % ni, Zarbdor tumani esa 9,9 % ni tashkil etdi.

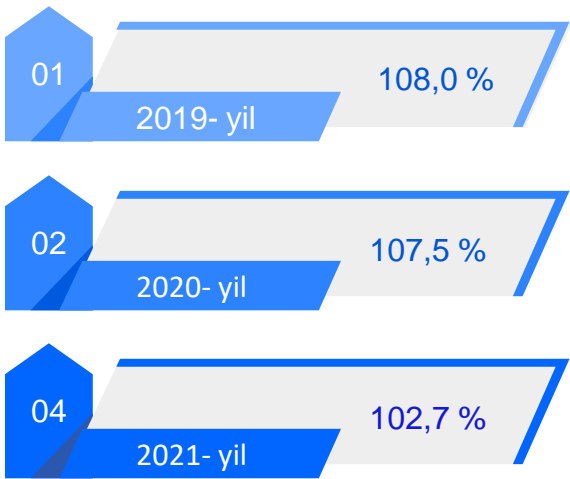
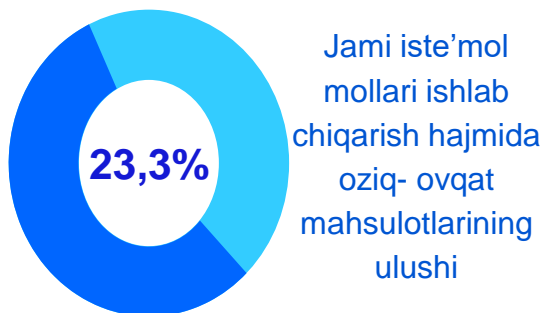


o'sish sur'ati
mlrd. so'm

776,6 mlrd. so'm
2019- yil yanvar- dekabr

823,5 mlrd. so'm
2020- yil yanvar- dekabr

926,4 mlrd. so'm
2021- yil yanvar- dekabr



Jizzax viloyatining shahar va tumanlar kesimida sanoat ishlab chiqarishi hajmlari

Shahar va tumanlar kesimida sanoat ishlab chiqarilishining viloyat jami hajmidagi eng yuqori ulushi Jizzax shahriga to'g'ri kelib, 31,0 % ni, shuningdek, G'allaorol tumani 14,8 % ni, Zafarobod tumani esa 13,4 % ni tashkil etdi.

Jizzax viloyati

2019- yil

4 586,1 mlrd. so'm

2020- yil

5 823,8 mlrd. so'm

2021- yil

8 704,1 mlrd. so'm



2019- yil

103,5 %

2020- yil

118,4 %

2021- yil

110,2 %

Jizzax viloyati

110,2

8 704,1

Jizzax shahar

105,3

2 694,9

Arnasoy

107,1

331,0

Baxmal

112,4

104,5

G'allaorol

119,4

1 290,5

Sharof Rashidov

104,5

383,7

Do'stlik

105,6

856,9

Zomin

101,6

335,6

Zarbdor

97,6

313,5

Zafarobod

136,8

1 167,2

Mirzacho'l

98,2

162,5

Paxtakor

109,7

563,4

Forish

111,0

397,5

Yangiobod

98,9


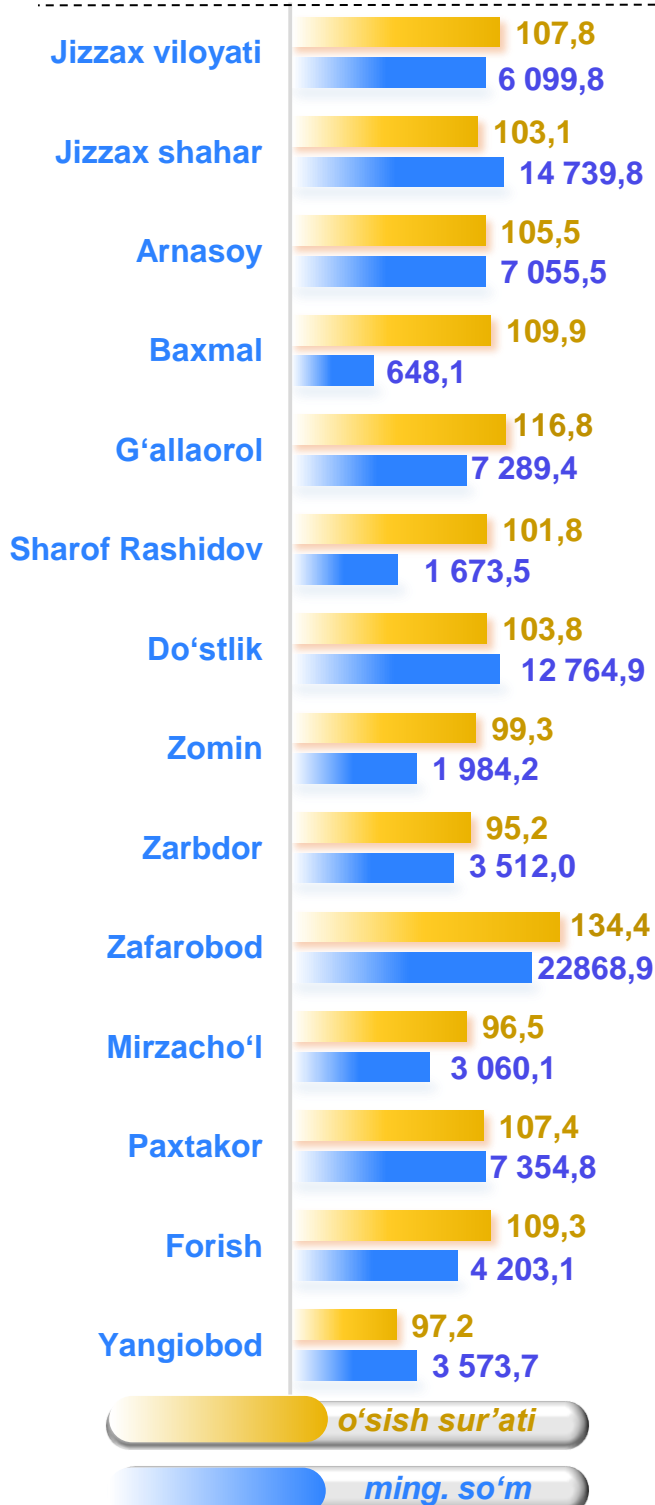
102,9

FHI, % da

mlrd. so'm

Aholi jon boshiga to'g'ri keladigan sanoat mahsulotlari ishlab chiqarish

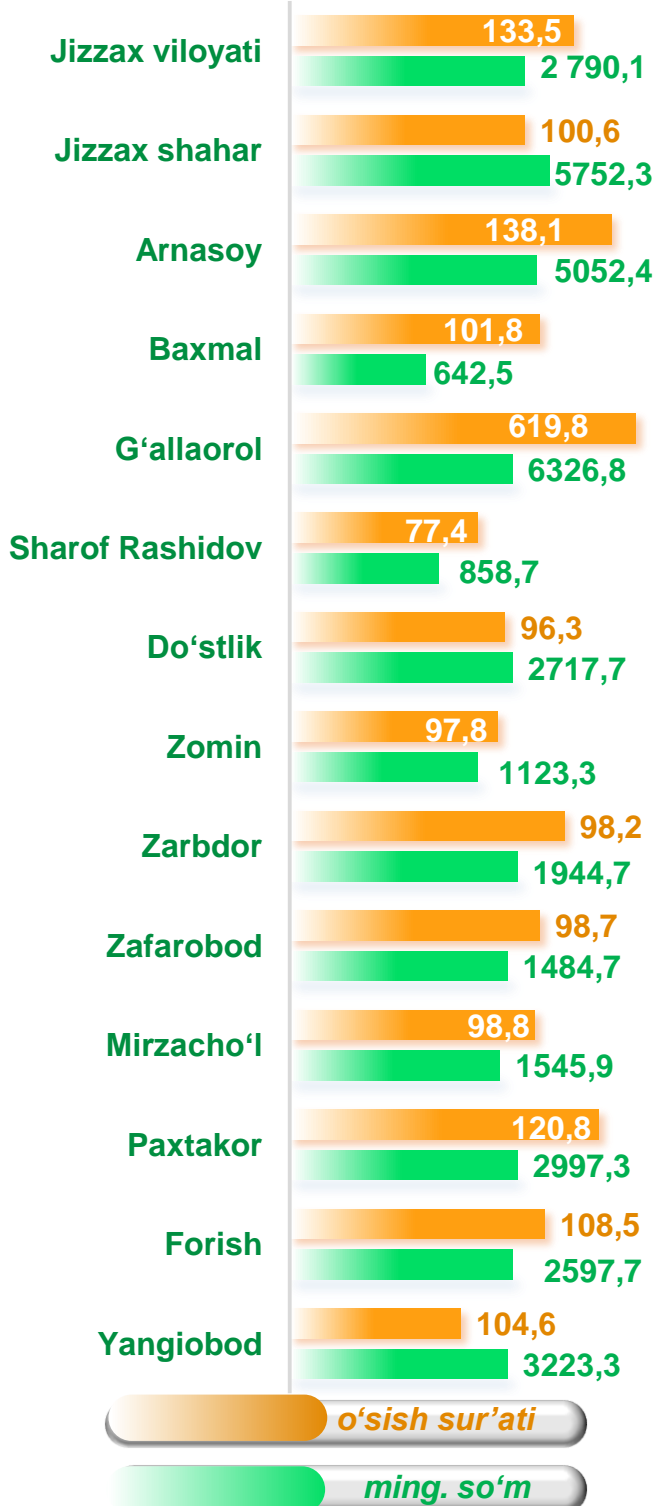
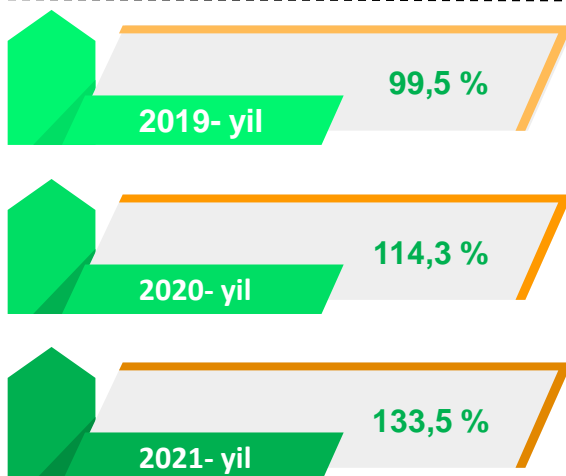
Aholi jon boshiga sanoat mahsulotlari ishlab chiqarishning taqsimlanishi, yirik sanoat korxonalari joylashganligi hisobiga Jizzax shahri (14 739,8 ming so'm), Zafarobod (22 868,9 ming so'm) tumanida hamda Do'stlik (12 764,9 ming so'm) o'rtacha viloyat darajasi ko'rsatkichidan (6 099,8 ming so'm) ancha yuqoriligini ko'rsatmoqda.



Aholi jon boshiga to'g'ri keladigan iste'mol mahsulotlari ishlab chiqarish

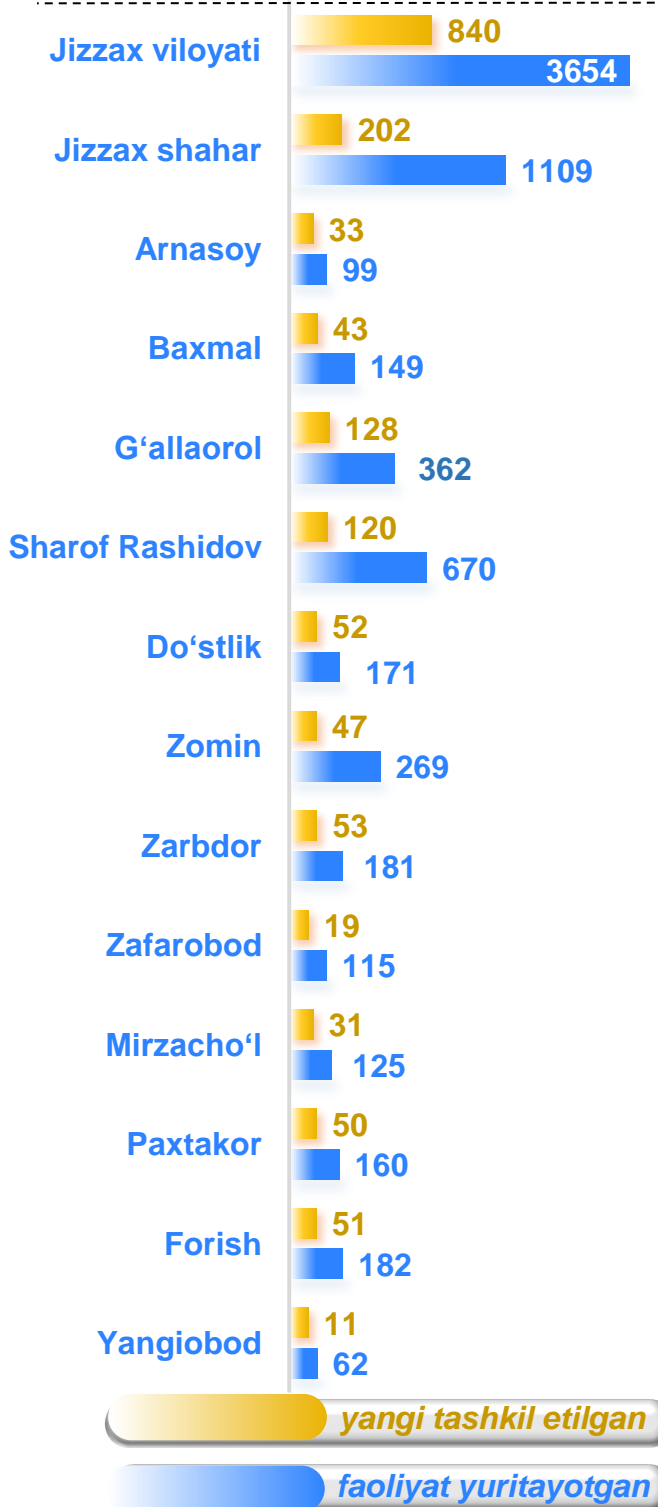
Viloyat bo'yicha aholi jon boshiga iste'mol mahsulotlari ishlab chiqarilishi 2 790,1 ming so'm bo'lgani holda, Jizzax shahrida – 5 752,3 ming so'mni, Arnasoy tumanida – 5 052,4 ming so'mni, G'allaorol tumanida – 6 326,8 ming so'mni tashkil etdi.

Jizzax viloyati



Jizzax viloyatida faoliyat ko'rsatayotgan va yangi tashkil etilgan sanoat korxonalari

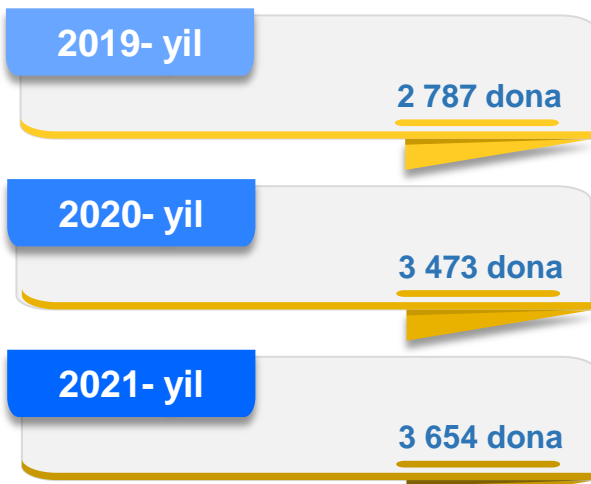
Bugungi kunda viloyatda 3654 ta sanoat korxonalari faoliyat ko'rsatmoqda, shundan 1109 tasi (faoliyat yuritayotgan korxonalar umumiy sonining 30,4 % i) Jizzax shahriga, 670 tasi (18,3 %) Sharof Rashidov tumaniga, 362 tasi (9,9 %) G'allaorol tumaniga, 269 tasi (7,4 %) Zomin tumaniga va 182 tasi (5,0 %) Forish tumaniga to'g'ri kelmoqda.



Jami yangi tashkil etilgan

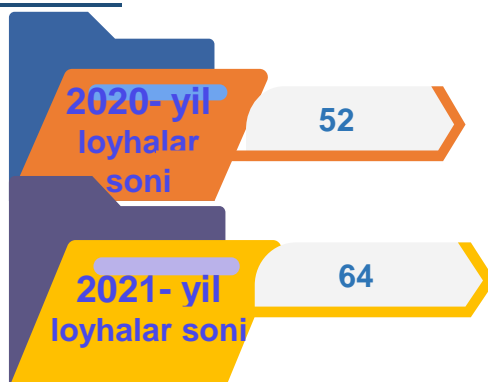


Jami faoliyat yuritayotgan

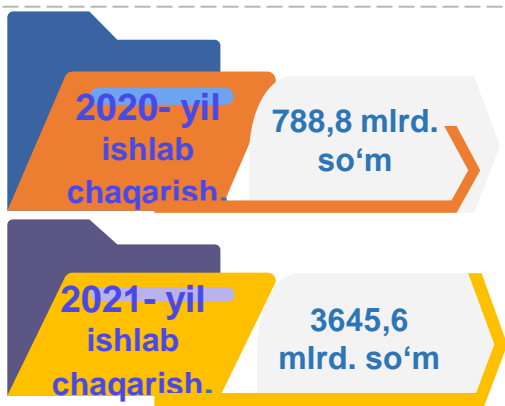


Tayyor mahsulotlar va materiallar ishlab chiqarishni mahalliyashtirish dasturi doirasidagi ko'rsatkichlar

2021-yil yanvar-dekabr oylarida tayyor mahsulotlar va materiallarni ishlab chiqarishni mahalliyashtirish dasturi doirasida 64 ta loyiha bo'yicha 3645,6 mlrd.so'mlik mahsulot ishlab chiqarilgan bo'lib, 49,2 mln. AQSH. dollarlik mahalliyashtirilgan mahsulotlar eksport qilindi va 1387 ta yangi ish o'rni yaratildi.



Ishlab chiqarilgan mahsulotlar hajmi (mlrd.so'mda.)



2021-yilning yanvar-dekabr oylarida mahalliyashtirish dasturi bo'yicha ishlab chiqarilgan mahsulotlar hajmi 3645,6 mlrd. so'mni tashkil qildi. O'z navbatida mazkur 2020-2021- yillarda ishlab chiqarilgan mahsulotlarni hajmini ko'rishimiz mumkin.

2021-yil yanvar- dekabr oylarida mahalliyashtirish dasturining asosiy ko'rsatkichlari

Mahalliyashtirish dasturi doirasida ishlab chiqarilgan mahsulotlarning eksporti ham 2021- yilning tegishli davrida 49229,0 ming. AQSH. dollarni tashkil etdi. O'z navbatida, eksportning eng ko'proq qismi Jizzax shahriga (31763,6 ming. AQSH. dollar), ekanligini ko'rishimiz mumkin. Shu bilan birga Forish tumanida (10641,6 ming. AQSH. dollar) ni tashkil etdi.

